

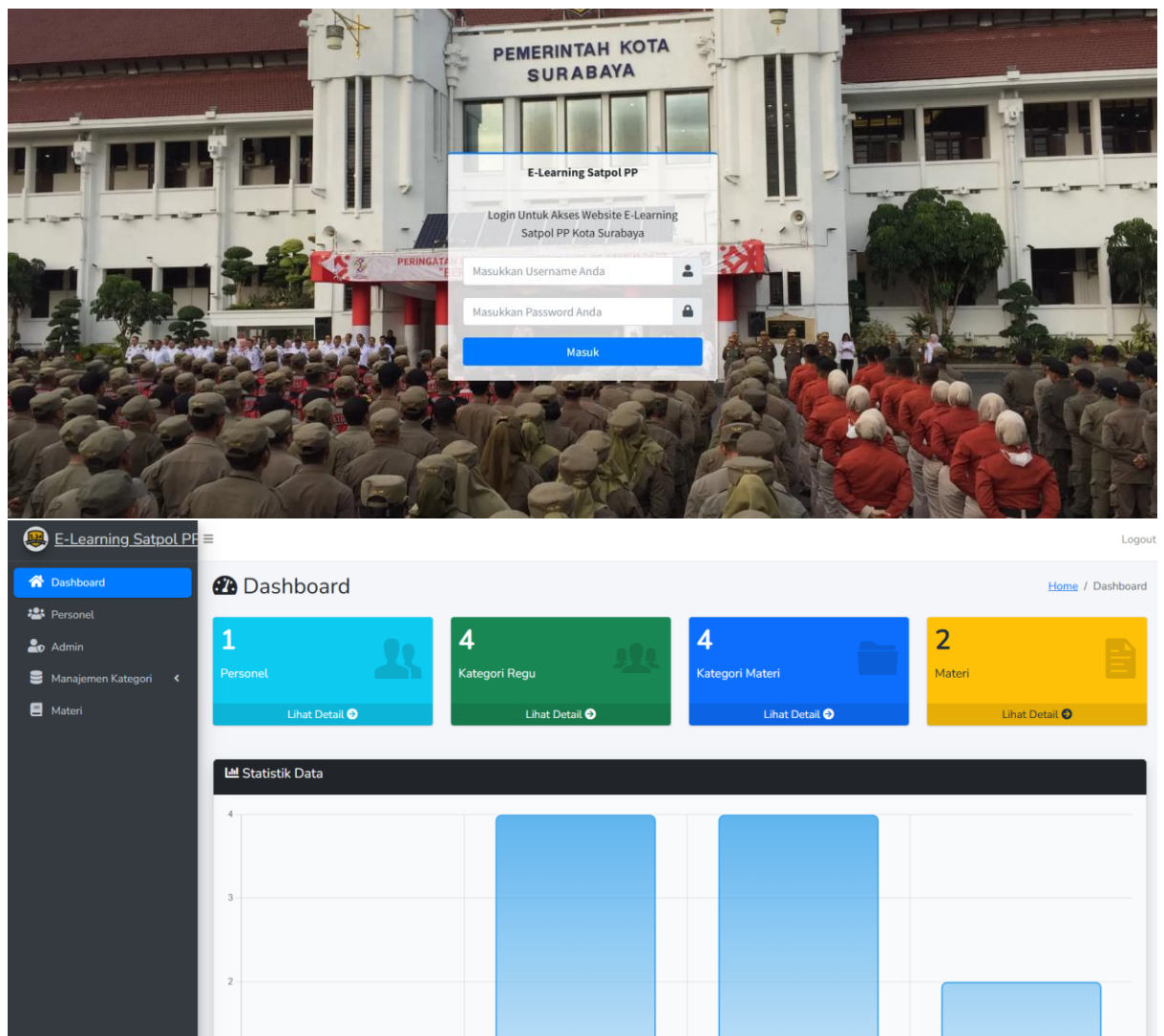
TATA CARA PENGGUNAAN WEBSITE E-LEARNING SATPOL PP SURABAYA

ADMIN

Daftar Isi

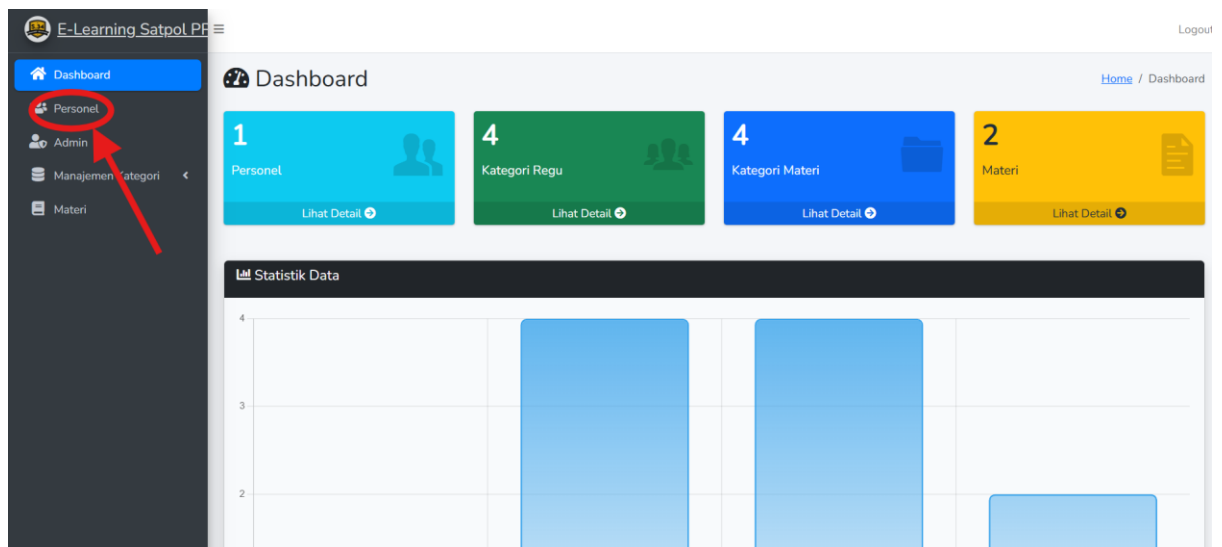
1.	Login.....	2
2.	Kelola Personel	2
3.	Kelola Admin	4
4.	Kelola Kategori Regu.....	6
5.	Kelola Kategori Materi	7
6.	Kelola Materi	8

1. Login

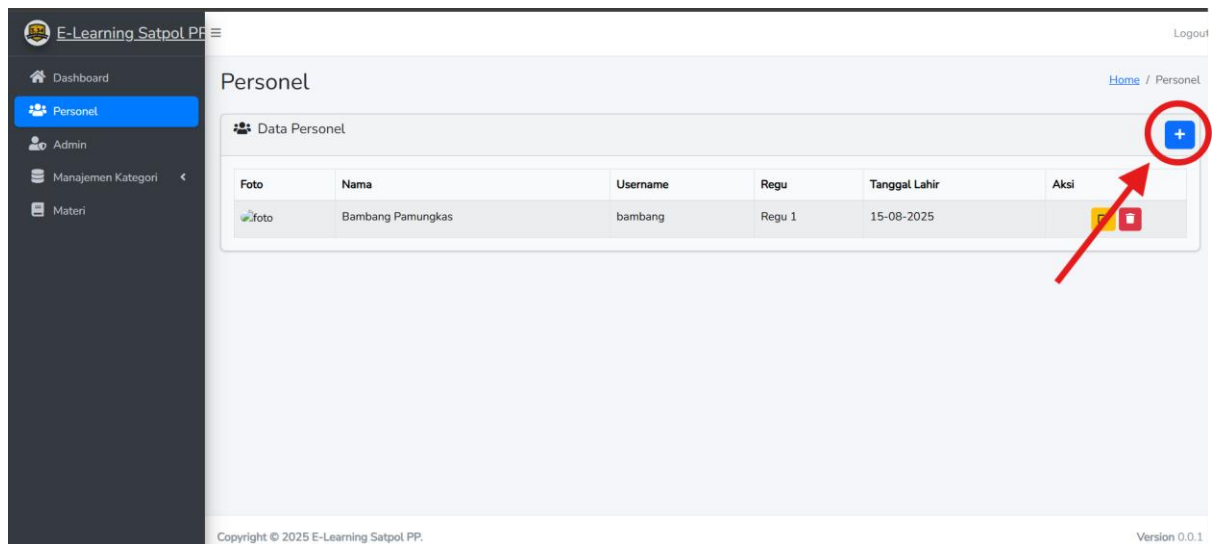


2. Kelola Personel

Tekan bagian personel di pilihan kiri



Untuk menambahkan tekan tombol tambah



Masukkan informasi personel lalu simpan

Tambah Personel

Nama

Username

Password

Regu

Regu 1

Tanggal Lahir

dd/mm/yyyy

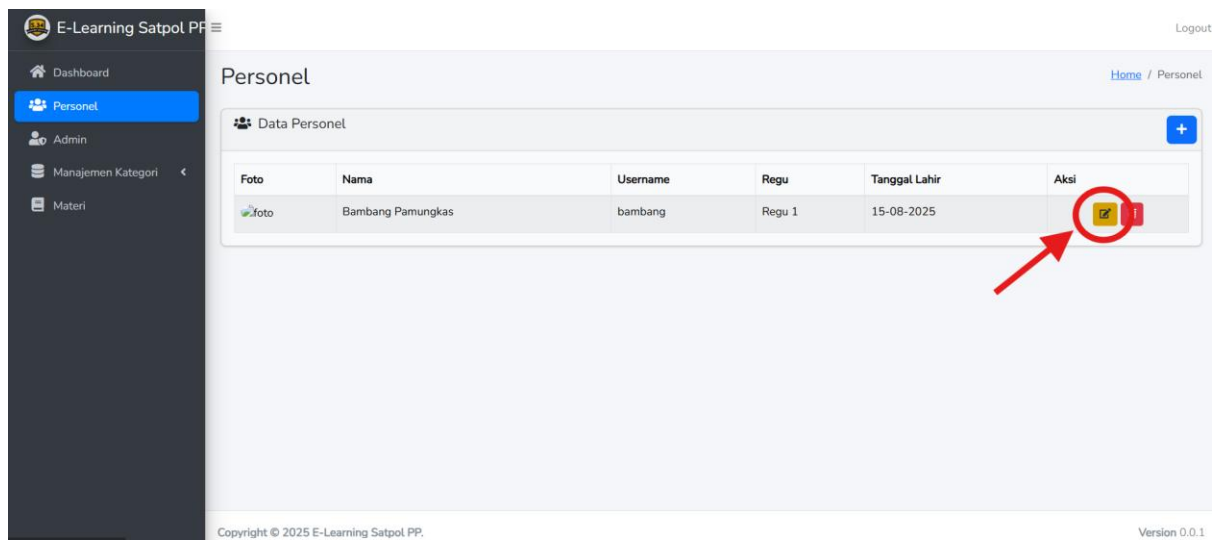
Foto

Choose File No file chosen

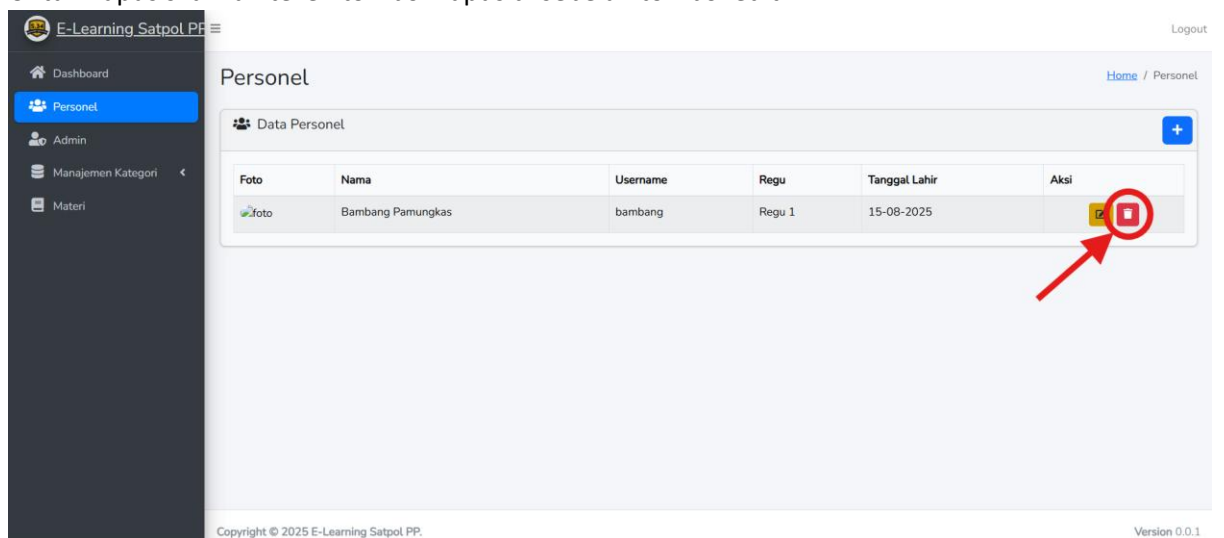
Tutup

Simpan Data

Untuk mengedit tekan tombol edit di salah satu personel kemudian setelah mengedit, update hasil editan tersebut

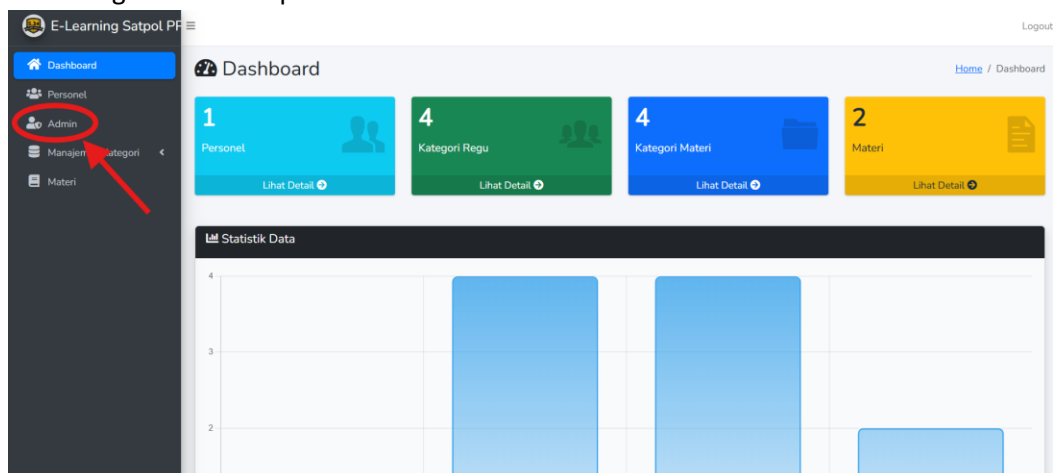


Untuk hapus silahkan tekan tombol hapus di sebelah tombol edit

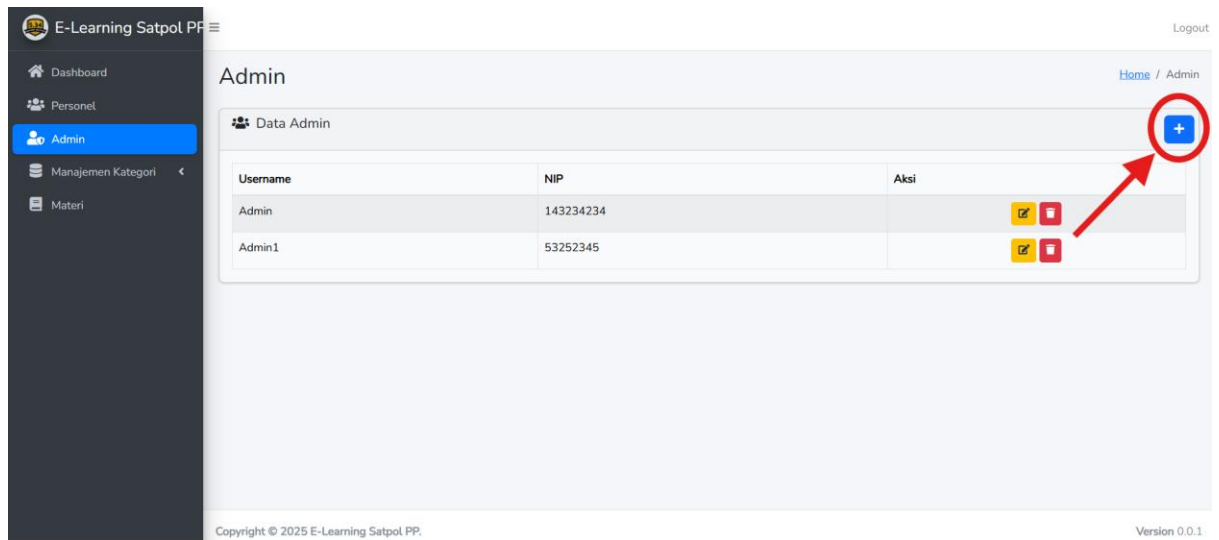


3. Kelola Admin

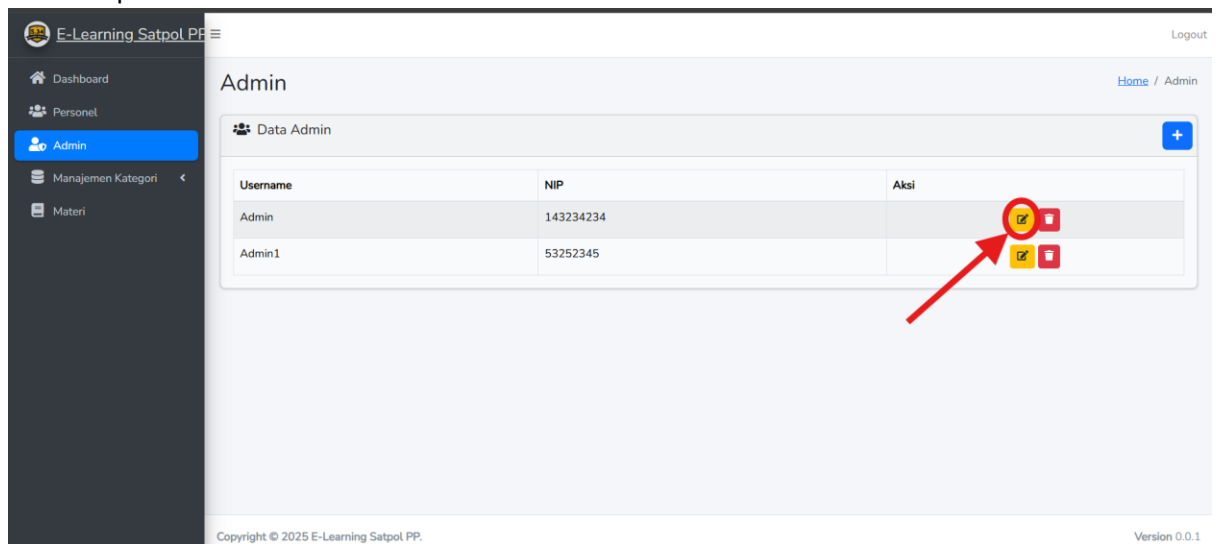
Tekan bagian admin di pilihan kiri



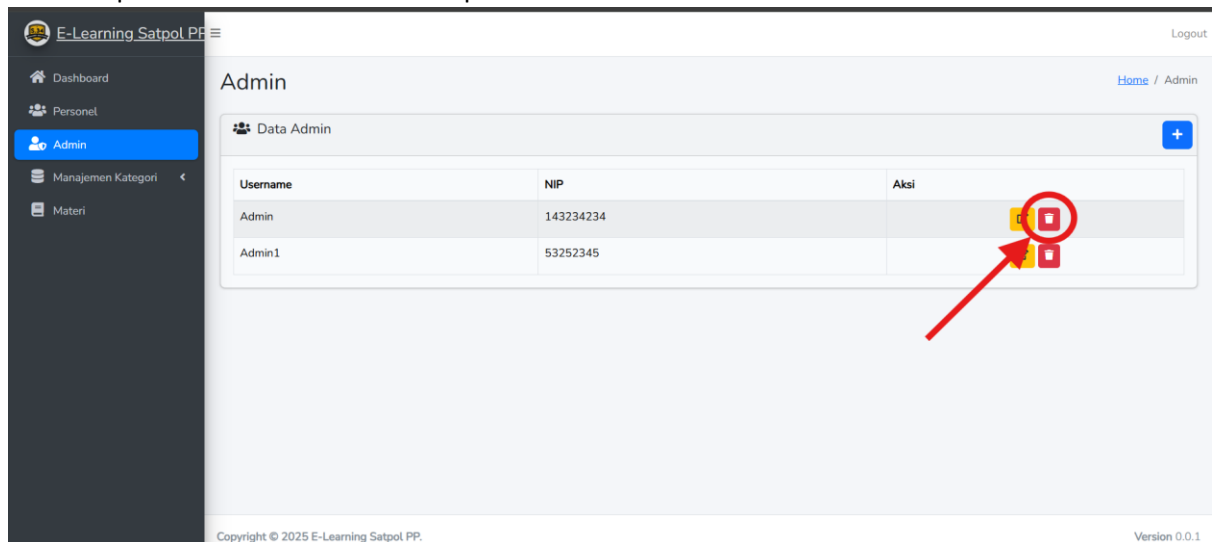
Untuk menambahkan user admin bisa tekan tombol tambah dan isi informasi kemudian tekan tombol simpan



Untuk mengedit tekan tombol edit kemudian edit bagian yang mau di edit kemudian tekan tombol update

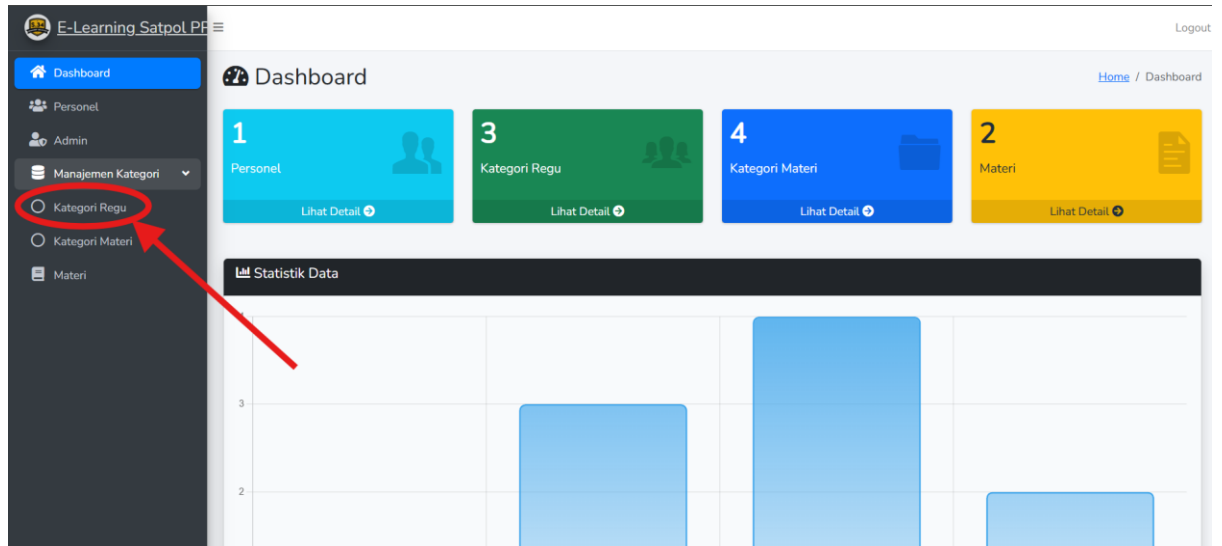


Untuk hapus silahkan tekan tombol hapus



4. Kelola Kategori Regu

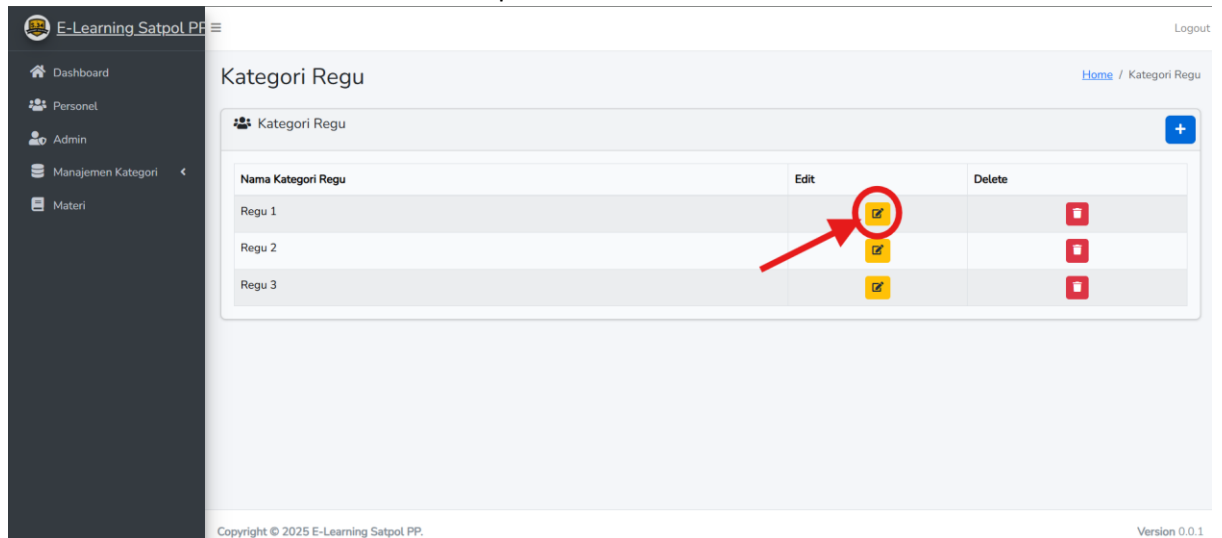
Tekan tombol kategori regu di pilihan kiri



Untuk tambah klik tombol tambah dan isi kategori regu kemudian simpan



Untuk edit tekan tombol edit kemudian update



Untuk hapus tekan tombol hapus

E-Learning Satpol PP

Dashboard

Personel

Admin

Manajemen Kategori

Materi

Kategori Regu

Home / Kategori Regu

Nama Kategori Regu	Edit	Delete
Regu 1		
Regu 2		
Regu 3		

Copyright © 2025 E-Learning Satpol PP.

Version 0.0.1

5. Kelola Kategori Materi

Tekan bagian kategori materi di pilihan kiri

E-Learning Satpol PP

Dashboard

Personel

Admin

Manajemen Kategori

Kategori Regu

Kategori Materi

Materi

Dashboard

Home / Dashboard

1 Personel

3 Kategori Regu

4 Kategori Materi

2 Materi

Statistik Data

Untuk tambah klik tombol tambah dan isi kategori materi kemudian simpan

E-Learning Satpol PP

Dashboard

Personel

Admin

Manajemen Kategori

Materi

Kategori Materi

Home / Kategori Materi

Nama Kategori Materi	Edit	Delete
Materi 1		
Materi 2		
Materi 3		
SOP		

Copyright © 2025 E-Learning Satpol PP.

Version 0.0.1

Untuk edit tekan tombol edit kemudian update

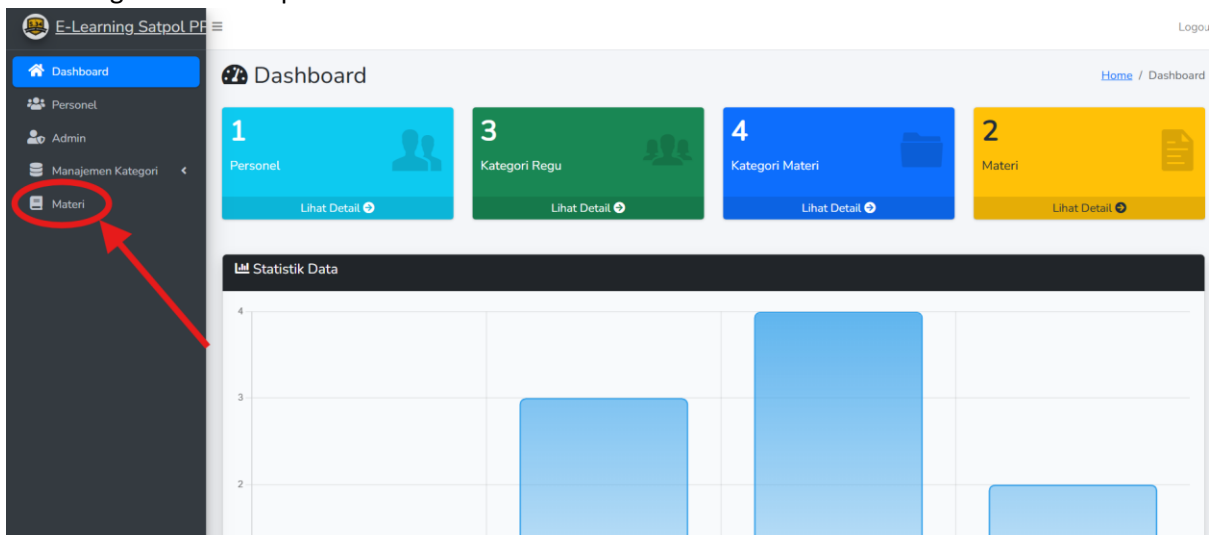


Untuk hapus tekan tombol hapus

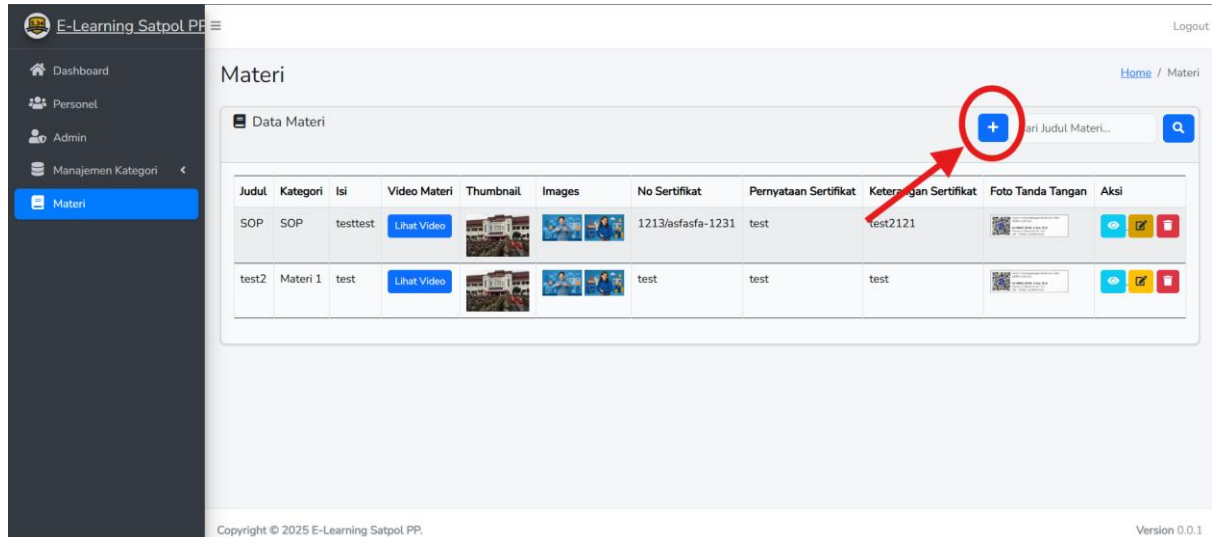


6. Kelola Materi

Tekan bagian materi di pilihan kiri



Untuk menambahkan tekan tombol tambah lalu simpan data



E-Learning Satpol PP

Logout

Dashboard
Personel
Admin
Manajemen Kategori
Materi

Materi

Home / Materi

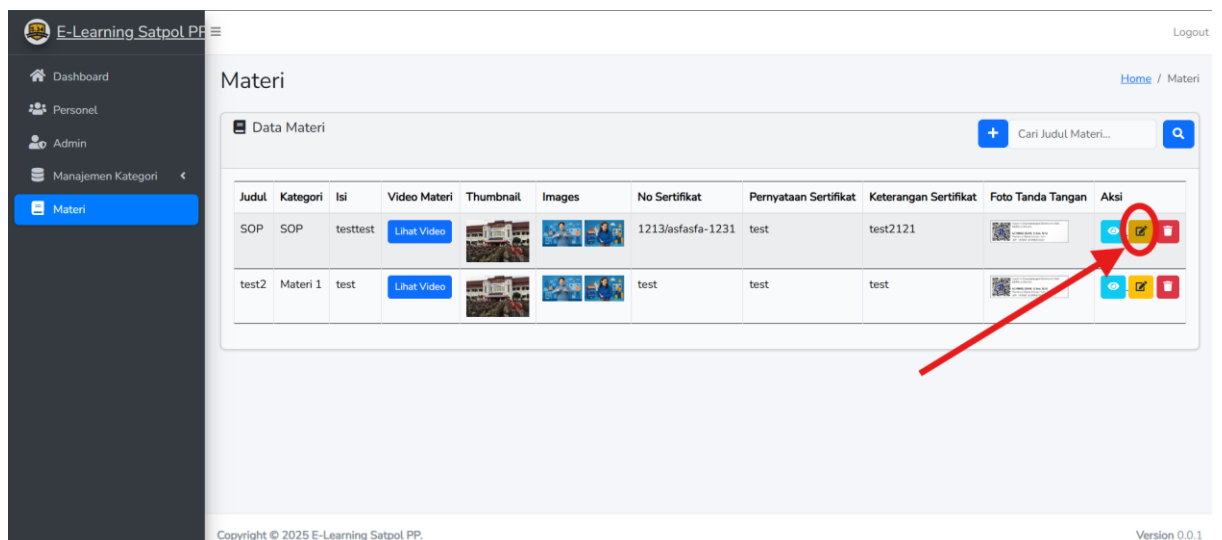
Data Materi

+ Cari Judul Materi...

Judul	Kategori	Isi	Video Materi	Thumbnail	Images	No Sertifikat	Pernyataan Sertifikat	Keterangan Sertifikat	Foto Tanda Tangan	Aksi
SOP	SOP	testtest	Lihat Video			1213/asfasfa-1231	test	test2121		
test2	Materi 1	test	Lihat Video			test	test	test		

Copyright © 2025 E-Learning Satpol PP. Version 0.0.1

Untuk edit informasi materi tekan tombol edit



E-Learning Satpol PP

Logout

Dashboard
Personel
Admin
Manajemen Kategori
Materi

Materi

Home / Materi

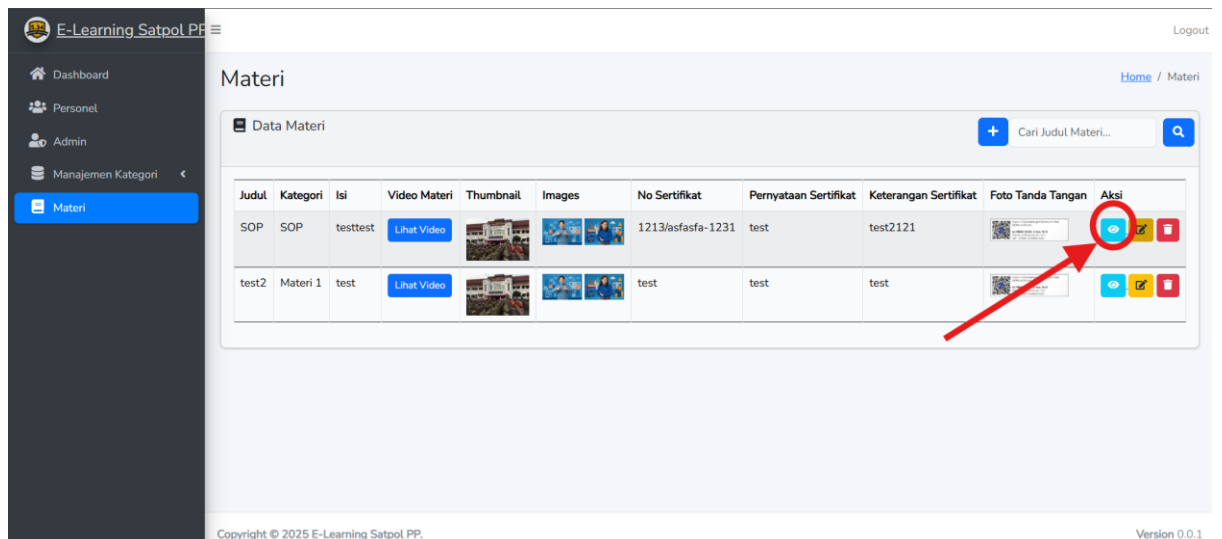
Data Materi

+ Cari Judul Materi...

Judul	Kategori	Isi	Video Materi	Thumbnail	Images	No Sertifikat	Pernyataan Sertifikat	Keterangan Sertifikat	Foto Tanda Tangan	Aksi
SOP	SOP	testtest	Lihat Video			1213/asfasfa-1231	test	test2121		
test2	Materi 1	test	Lihat Video			test	test	test		

Copyright © 2025 E-Learning Satpol PP. Version 0.0.1

Untuk edit isi konten materi tekan tombol lihat



E-Learning Satpol PP

Logout

Dashboard
Personel
Admin
Manajemen Kategori
Materi

Materi

Home / Materi

Data Materi

+ Cari Judul Materi...

Judul	Kategori	Isi	Video Materi	Thumbnail	Images	No Sertifikat	Pernyataan Sertifikat	Keterangan Sertifikat	Foto Tanda Tangan	Aksi
SOP	SOP	testtest	Lihat Video			1213/asfasfa-1231	test	test2121		
test2	Materi 1	test	Lihat Video			test	test	test		

Copyright © 2025 E-Learning Satpol PP. Version 0.0.1



Di bagian edit isi konten materi terdapat pilihan

Info Materi	Upload File Materi	Test	Personel yang Sudah Mengerjakan	Personel yang Belum Mengerjakan
-------------	--------------------	------	---------------------------------	---------------------------------



Di bagian info materi menampilkan info materi

Judul	SOP
Materi	SOP
Isi	<p>test</p><p>test</p>
Vidio	Lihat Video



Di bagian upload file materi bertujuan untuk upload file pendukung materi

Daftar File Materi				+
Nama	Deskripsi	File	Aksi	
SOP	test	Lihat File	 	



Untuk tambah file materi tekan tombol tambah lalu upload file nya (hanya file DOC,PDF,PPT,MP4,ZIP)

Daftar File Materi				+
Nama	Deskripsi	File	Aksi	
SOP	test	Lihat File	 	

Untuk edit tekan tombol edit

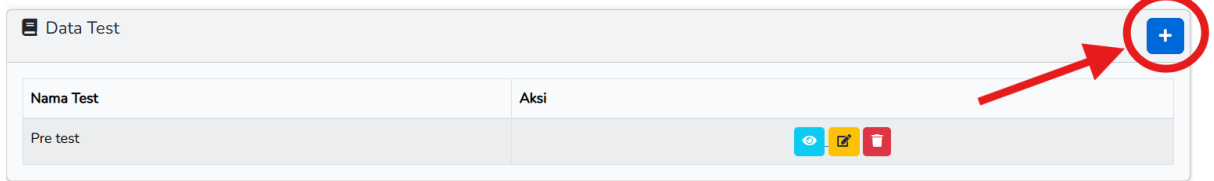
Daftar File Materi				+
Nama	Deskripsi	File	Aksi	
SOP	test	Lihat File	 	

Untuk hapus tekan tombol hapus

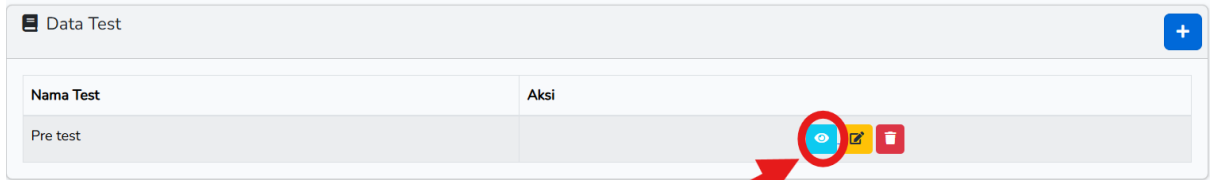
Daftar File Materi				+
Nama	Deskripsi	File	Aksi	
SOP	test	Lihat File	 	

Dibagian test terdapat bagian Kelola test

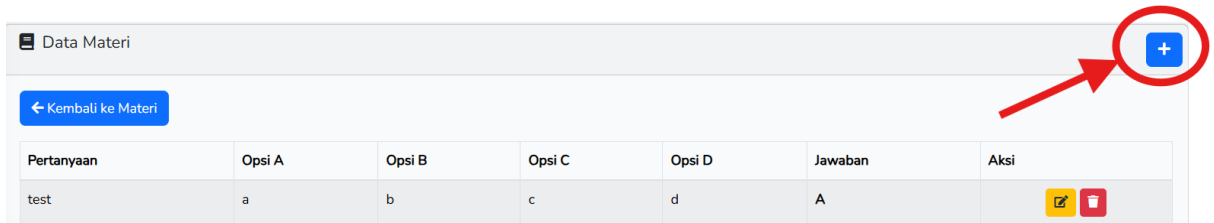
Untuk menambah kan test tekan tombol tambah lalu kasih nama test tersebut



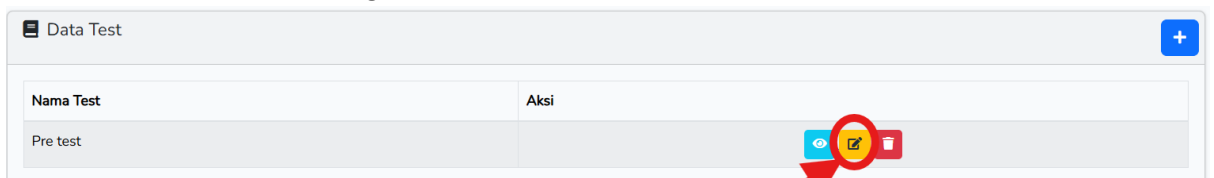
Untuk mengisi soal tekan tombol lihat test



Disini dapat menambahkan soal dengan klik tambah



Untuk edit nama test tekan bagian edit



Untuk hapus test tekan tombol hapus

